

MONITOR
COMERCIO EXTERIOR
Junio 2022

Dirección Nacional de Desarrollo
Foresto Industrial



Ministerio de Agricultura,
Ganadería y Pesca
Argentina

Sobre la base de la información suministrada por el INDEC (**datos provisorios 2022**), desde la Dirección Nacional de Desarrollo Foresto Industrial se detallan los movimientos del **comercio exterior** durante el mes de junio 2022 en los principales rubros del sector.

CAPÍTULOS	UNIDADES	EXPORTACIÓN				IMPORTACIÓN			
		Valores mensuales		Valores acumulados		Valores mensuales		Valores acumulados	
		jun-22	jun 22/ may-22	jun-22 Σ e-jun 22	Var. acum. interanual	jun-22	jun 22/ may-22	jun-22 Σ e-jun 21	Var. acum. interanual
Cap 44 Madera	Toneladas	57.869	13,7%	395.135	-21,7%	11.534	7,7%	61.796	23,0%
	Miles USD	26.389	10,3%	154.240	10,5%	14.016	15,2%	79.125	41,1%
Cap 47/48 Pasta Celulósica Papel y Cartón	toneladas	23.132	-20,1%	166.244	-0,5%	97.405	6,0%	541.064	31,8%
	miles USD	31.182	-17,9%	198.121	23,0%	120.526	12,8%	617.854	52,9%
Cap 94 Muebles y Casas	toneladas	190	-33,7%	1.392	-29,7%	257	-19,3%	2.393	8,9%
	miles USD	455	-29,5%	3.287	-9,8%	2.202	38,5%	12.324	64,2%
Totales	Toneladas	81.191		562.771		109.196		605.253	
	Miles USD	58.026		355.648		136.744		709.304	

Tabla 1: Importaciones y Exportaciones por Capítulos Junio 2022

Con relación a las **exportaciones** observamos que el Capítulo 44 "madera" comparado con el mes de mayo 2022 la tendencia fue a la suba en cantidad y en valor. Los demás capítulos tuvieron una tendencia a la baja significativa. Si comparamos con el mismo período del año 2021, la tendencia fue estable a la baja con la excepción de los Cap 47/48 que tuvo un alza del 23% en valor. Las **importaciones** tuvieron una suba en todos los capítulos comparado con el mes de mayo 2022, con excepción del Cap 94 en valor. Con respecto al mismo período año 2021 se aprecia una suba importante en todos los Capítulos. **NOTA** En el Capítulo 94 se incluyen sólo las partidas arancelarias que contienen madera.

La apertura de las principales partidas arancelarias del Capítulo 44 se observa en la **Tabla 2**.

PARTIDAS ARANCELARIAS	UNIDADES	EXPORTACIÓN				IMPORTACIÓN			
		valores mensuales		valores acumulados		valores mensuales		valores acumulados	
		jun-22	jun 22 / may-22	jun-22 Σ e-may 22	Var. acum. interanual	jun-22	may 22 / may-22	jun-22 Σ e-may 22	Var. acum. interanual
MADERA									
4403	toneladas	23.972	30,5%	195.292	-23,3%	0	0,0%	0	0,0%
Madera en bruto	miles USD	1.433	59,7%	11.461	-10,6%	0	0,0%	0	0,0%
4407	toneladas	15.710	-5,3%	95.511	-7,1%	437	50,8%	2.297	-20,0%
Madera aserrada	miles USD	8.191	-10,8%	50.296	-4,2%	427	15,0%	2.431	-7,4%
4409	toneladas	3.413	20,2%	18.896	30,6%	52	-31,1%	213	156,0%
Madera perfilada longitud.	miles USD	8.210	26,7%	44.847	88,0%	78	-55,0%	456	151,4%
4410	toneladas	2.707	9,1%	16.752	-47,2%	4.906	-2,1%	26.076	26,2%
Tableros de partículas	miles USD	1.111	7,3%	6.628	-34,7%	2.445	-6,0%	13.734	49,3%
4411	toneladas	4.440	13,8%	28.317	-28,9%	2.470	13,2%	14.499	9,8%
Tableros de fibra	miles USD	4.499	10,7%	27.368	20,2%	2.289	46,7%	11.859	39,0%

Tabla 2: Apertura Capítulo 44

Si observamos las **exportaciones por partida**, todas tuvieron una tendencia a la suba con relación al mes de mayo 2022 con la excepción de la P/A 4407 "madera aserrada". Se agregó al gráfico de torta la partida 4402 "Carbón vegetal" dado que fue significativa la exportación (ver fig. 1). Si comparamos todas las partidas con relación al mismo período del 2021, solo tuvieron una tendencia a la suba la partida 4409 y 4411). En lo referente a **las importaciones**, la P/A 4407 y 4411 tuvieron una tendencia a la suba con relación al mes anterior, las demás partidas la tendencia fue a la baja. Si comparamos con relación al mismo período del año 2021, fueron muy significativos los aumentos con la excepción de la P/A 4407. **Dato:** La **P/A 4418** "Obras y piezas de carpintería para la construcción" en el mes de junio 2022 se importaron **587 ton.** y **2.046 miles USD.** Ver figura 2 "participación. El detalle de las partidas arancelarias se encuentra en el **ANEXO I**.

Con la finalidad de visualizar la participación porcentual con respecto al valor en USD de los Capítulos más relevantes del sector, se incluye la **Figura 1** con las exportaciones y la **Figura 2** con las importaciones

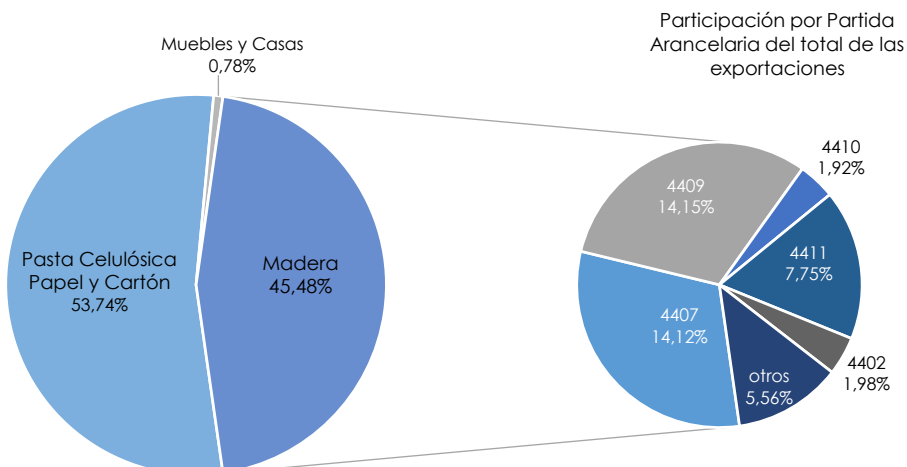


Figura 1: Participación porcentual en USD de cada Capítulo en las exportaciones de Junio 2022

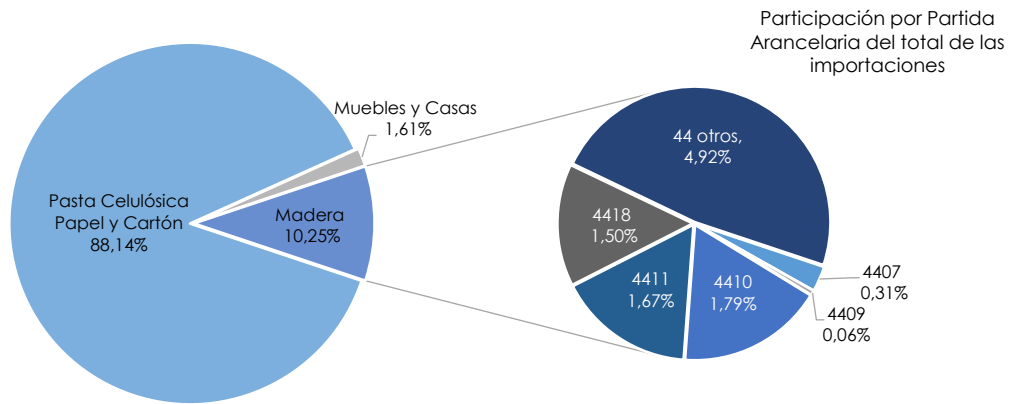


Figura 2: Participación porcentual en USD de cada Capítulo en las importaciones de Junio 2022

En la **balanza comercial** del sector se puede observar desde el mes de junio del año 2021 hasta el mes de octubre 2021 mantiene una tendencia estable deficitaria, a partir del mes de noviembre hasta junio 2022 se puede apreciar una tendencia inestable del déficit, particularmente el mes de junio tuvo una tendencia a la suba del déficit considerable con relación al mes de mayo 2022. (Figura 3)

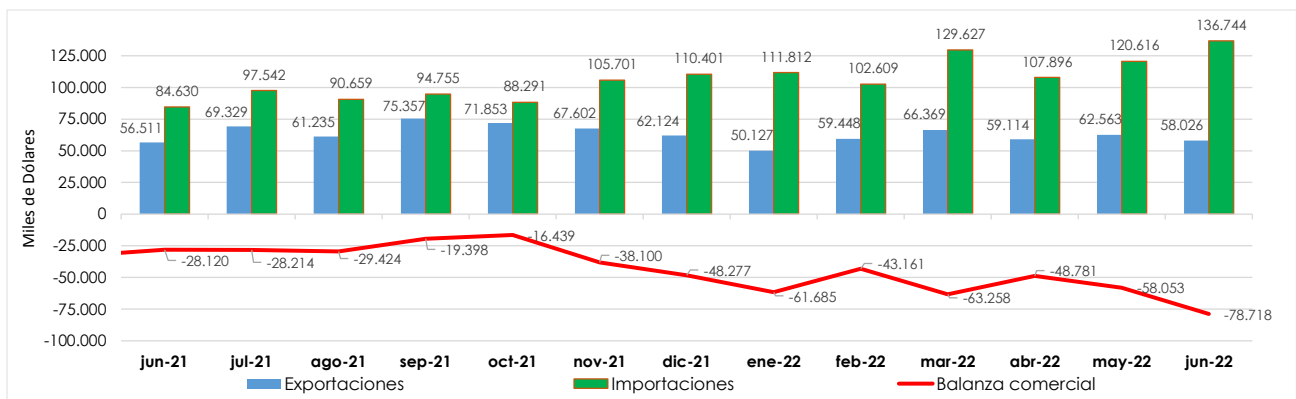


Figura 3: Balanza comercial sectorial del último año

Si se compara por Capítulos con respecto al mes anterior, se puede observar que Capítulo 44 Madera tuvo una leve tendencia a la suba en la balanza comercial, esto se debe al aumento de la exportación de rollos. Con respecto a los Capítulos 47 y 48, se observa una suba del déficit del 29% con respecto al mes de Mayo 2022. (Figura 4)

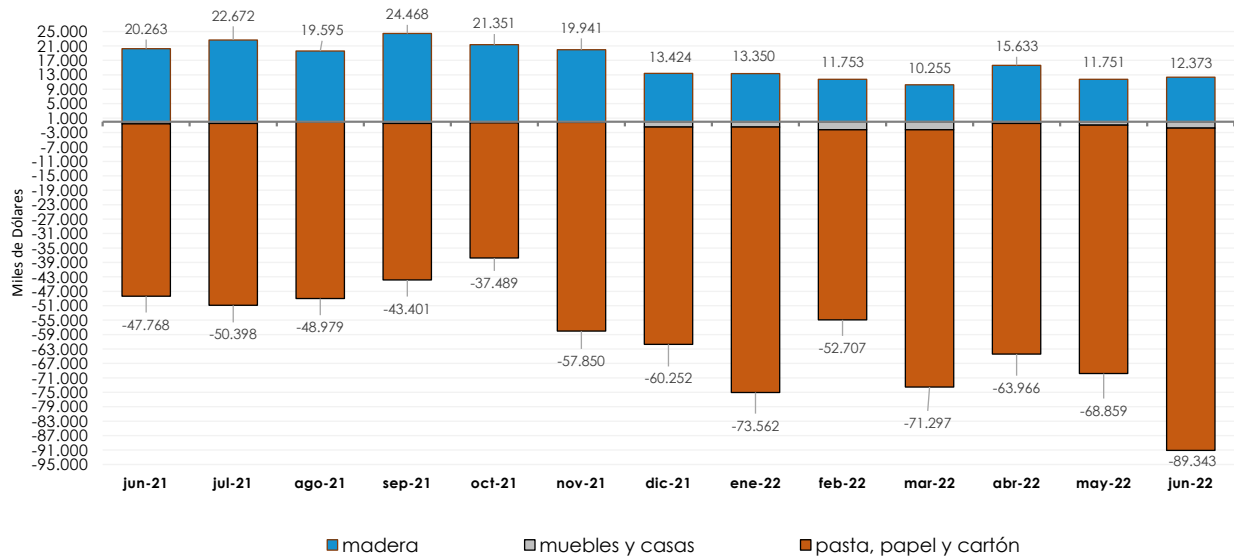


Figura 4: Balanza comercial por Capítulos del último año

Si se observan los últimos 20 años se comprueba que si bien la balanza es históricamente negativa, desde el año 2011 se mantiene la tendencia hacia la disminución del déficit hasta el año 2021. El año 2021 mostró un aumento de las exportaciones y en las importaciones con relación al año 2020, lo cual provocó un aumento en el flujo comercial. **Con relación al estimado para el año 2022** se observa que la balanza comercial tiende a una suba del déficit considerable, con un incremento importante de las importaciones y una tendencia estable de las exportaciones como se puede apreciar en el gráfico.

(Figura 5).



Figura 5: Balanza comercial desde 2001 al 2021 y Proyección 2022

En la Figura 6. Se puede apreciar que el año 2021 tuvo una significativa suba de las exportaciones de Madera con relación a los últimos 6 años. La proyección para el año 2022 muestra una baja importante en la balanza del capítulo 44 Madera, mientras que los capítulos 47 y 48 se pueden apreciar un aumento importante del déficit con relación al año 2021.

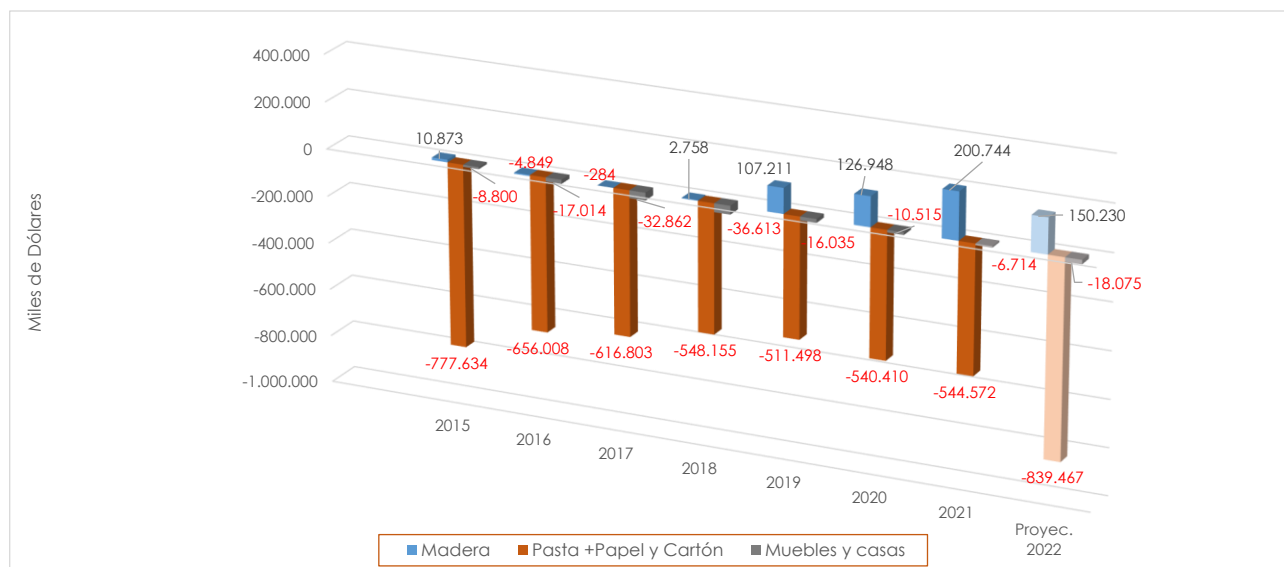


Figura 6: Balanza comercial sectorial desde 2015/2021 y Proyección 2022

Descripción de las Partidas Arancelarias del Capítulo 44 (Madera)

Anexo 1

- 4401: Leña; madera en partículas; aserrín, desperdicios y desechos
- 4402: Carbón vegetal
- 4403: Madera en bruto, incluso descortezada
- 4404: Flejes de madera
- 4405: Lana de madera; harina de madera
- 4406: Traviesas (durmientes) de madera para vías férreas o similares
- 4407: Madera aserrada
- 4408: Hojas de chapado o contrachapado (incluso unidas) y demás maderas
- 4409: Maderas (incluidas las tabillas y frisos para parqués, sin ensamblar) perfilada longitudinalmente
- 4410: Tableros de partículas "Oriented Strand Board" (OSB)
- 4411: Tableros de fibra de madera u otras materias leñosas
- 4412: Madera contrachapada
- 4413: Madera densificada en bloques, tablas, tiras o perfiles
- 4414: Marcos de madera para cuadros, fotografías, espejos u objetos similares
- 4415: Cajones, cajas, jaulas, tambores y envases similares, de madera
- 4416: Barriles, cubas, finas y demás manufacturas de tonelería y sus partes
- 4417: Herramientas, monturas y mangos de herramientas
- 4418: Obras y piezas de carpintería para la construcción, incluidos los tableros
- 4419: Artículos de mesa o de la cocina, de madera
- 4420: Marquetería y taracea; cofrecillos y estuches para joyería u orfebrería
- 4421: Las demás manufacturas de madera



Ministerio de Agricultura,
Ganadería y Pesca
Argentina